

АУДИТОРСКОЕ ЗАКЛЮЧЕНИЕ

Акционеру открытого акционерного общества «Научно-технический центр по безопасности в промышленности» о бухгалтерской отчетности открытого акционерного общества «Научно-технический центр по безопасности в промышленности» за период с 1 января по 31 декабря 2012 года

АУДИТОРСКОЕ ЗАКЛЮЧЕНИЕ

Акционеру открытого акционерного общества «Научно-технический центр по безопасности в промышленности»

Аудируемое лицо

Полное наименование – открытое акционерное общество «Научно-технический центр по безопасности в промышленности» (далее – Общество).

Сокращенное наименование – **ОАО «НТЦ «Промышленная безопасность»**.

Государственный регистрационный номер 1067746399929.

Место нахождения: 109147, г. Москва, ул. Таганская, д. 34А.

Аудитор

Наименование - ООО «АС-АУДИТ».

Государственный регистрационный номер 1027739347778.

Место нахождения: 123181, г. Москва, ул. Исаковского, д. 14, корп. 1

Почтовый адрес: 105187, г. Москва, ул. Щербаковская, д. 53, корп. 17

Член саморегулируемой организации аудиторов Некоммерческое партнерство «Московская аудиторская палата» (НП «МоАП»), запись в реестре аудиторов и аудиторских организаций НП «МоАП» сделана за основным регистрационным номером записи (ОРНЗ) 11203059554.

Мы провели аудит прилагаемой бухгалтерской отчетности Общества, состоящей из бухгалтерского баланса по состоянию на 31 декабря 2012 года, отчета о прибылях и убытках, приложений к бухгалтерскому балансу и отчету о прибылях и убытках (отчета об изменениях капитала и отчета о движении денежных средств за 2012 год), иных приложений к бухгалтерскому балансу и отчету о прибылях и убытках (пояснений).

Ответственность аудируемого лица за бухгалтерскую отчетность

Руководство Общества несет ответственность за составление и достоверность указанной бухгалтерской отчетности в соответствии с правилами составления бухгалтерской отчетности в Российской Федерации и за систему внутреннего контроля, необходимую для составления бухгалтерской отчетности, не содержащей существенных искажений вследствие недобросовестных действий или ошибок.

Ответственность аудитора

Наша ответственность заключается в выражении мнения о достоверности бухгалтерской отчетности на основе проведенного нами аудита. Мы проводили аудит в соответствии с федеральными стандартами аудиторской деятельности Российской Федерации. Данные стандарты требуют соблюдения применимых этических норм, а также планирования и проведения аудита таким образом, чтобы получить достаточную уверенность в том, что бухгалтерская отчетность не содержит существенных искажений.

Аудит включал проведение аудиторских процедур, направленных на получение аудиторских доказательств, подтверждающих числовые показатели в бухгалтерской отчетности и раскрытие в ней информации. Выбор аудиторских процедур является предметом нашего суждения, которое основывается на оценке риска существенных искажений, допущенных вследствие недобросовестных действий или ошибок. В процессе оценки данного риска нами рассмотрена

система внутреннего контроля, обеспечивающая составление и достоверность бухгалтерской отчетности, с целью выбора соответствующих условиям задания аудиторских процедур, но не с целью выражения мнения об эффективности системы внутреннего контроля.

Аудит также включал оценку надлежащего характера применяемой учетной политики и обоснованности оценочных показателей, полученных руководством аудируемого лица, а также оценку представления бухгалтерской отчетности в целом.


Мы полагаем, что полученные в ходе аудита аудиторские доказательства дают достаточные основания для выражения мнения о достоверности бухгалтерской отчетности.

Мнение

По нашему мнению, бухгалтерская отчетность отражает достоверно во всех существенных отношениях финансовое положение ОАО «НТЦ «Промышленная безопасность» по состоянию на 31 декабря 2012 года, результаты его финансово-хозяйственной деятельности и движение денежных средств за 2012 год в соответствии с установленными правилами составления бухгалтерской отчетности в Российской Федерации.

27 марта 2013

Генеральный директор
ООО «АС-АУДИТ»



С.М.Долгалев
квалификационный аттестат от 30.03.2000
№ К 019279 на право осуществления
аудиторской деятельности в области общего
аудита, ОРНЗ 21203067115

Бухгалтерский баланс
на 31 декабря 2012 г.

		Форма по ОКУД	Коды		
		Дата (число, месяц, год)	0710001		
			31	12	2012
Организация	Открытое акционерное общество "Научно-технический центр по безопасности в промышленности"	по ОКПО	13247558		
Идентификационный номер налогоплательщика		ИНН	7709666234		
Вид экономической деятельности	Научные исследования и разработка в области естественных и технических наук	по ОКВЭД	73.10		
Организационно-правовая форма / форма собственности	Акционерное общество / Частная собственность	по ОКОПФ / ОКФС	47	16	
Единица измерения:	в тыс. рублей	по ОКЕИ	384		
Местонахождение (адрес)	109147, Москва г, Таганская ул, дом № 34А				

Пояснения	Наименование показателя	Код	На 31 декабря 2012 г.	На 31 декабря 2011 г.	На 31 декабря 2010 г.
	АКТИВ				
	I. ВНЕОБОРОТНЫЕ АКТИВЫ				
	Нематериальные активы	1110	929	686	676
	Результаты исследований и разработок	1120	-	930	-
	Нематериальные поисковые активы	1130	-	-	-
	Материальные поисковые активы	1140	-	-	-
	Основные средства	1150	2 197	2 605	3 591
	Доходные вложения в материальные ценности	1160	-	-	-
	Финансовые вложения	1170	-	-	-
	Отложенные налоговые активы	1180	48	117	-
	Прочие внеоборотные активы	1190	-	193	63
	Итого по разделу I	1100	3 174	4 531	4 330
	II. ОБОРОТНЫЕ АКТИВЫ				
	Запасы	1210	11 433	10 753	6 320
	в том числе:				
	Налог на добавленную стоимость по приобретенным ценностям	1220	-	-	-
	Дебиторская задолженность	1230	29 939	23 862	25 914
	Финансовые вложения (за исключением денежных эквивалентов)	1240	10 000	10 000	-
	Денежные средства и денежные эквиваленты	1250	26 082	23 811	24 732
	Прочие оборотные активы	1260	1 406	1 152	1 003
	Итого по разделу II	1200	78 860	69 578	57 969
	БАЛАНС	1600	82 034	74 109	62 299

ИФНС РФ №9 по г. МОСКВЕ

ОРИ

03 АПР 2013

ГОС. НАЛОГОВЫЙ ИНСПЕКТОР

ГРОМОВ И.В.

ТКК 22.03.13

Пояснения	Наименование показателя	Код	На 31 декабря 2012 г.	На 31 декабря 2011 г.	На 31 декабря 2010 г.
	ПАССИВ				
	III. КАПИТАЛ И РЕЗЕРВЫ				
	Уставный капитал (складочный капитал, уставный фонд, вклады товарищей)	1310	31 963	31 963	31 963
	Собственные акции, выкупленные у акционеров	1320	-	-	-
	Переоценка внеоборотных активов	1340	-	-	-
	Добавочный капитал (без переоценки)	1350	-	-	-
	Резервный капитал	1360	1 598	1 418	920
	Нераспределенная прибыль (непокрытый убыток)	1370	23 589	18 209	15 000
	Итого по разделу III	1300	57 150	51 590	47 883
	IV. ДОЛГОСРОЧНЫЕ ОБЯЗАТЕЛЬСТВА				
	Заемные средства	1410	-	-	-
	Отложенные налоговые обязательства	1420	28	102	10
	Оценочные обязательства	1430	-	-	-
	Прочие обязательства	1450	-	-	-
	Итого по разделу IV	1400	28	102	10
	V. КРАТКОСРОЧНЫЕ ОБЯЗАТЕЛЬСТВА				
	Заемные средства	1510	-	-	-
	Кредиторская задолженность	1520	24 856	22 417	14 406
	Доходы будущих периодов	1530	-	-	-
	Оценочные обязательства	1540	-	-	-
	Прочие обязательства	1550	-	-	-
	Итого по разделу V	1500	24 856	22 417	14 406
	БАЛАНС	1700	82 034	74 109	62 299

Руководитель

(подпись)

Котельников Владимир Семенович

(расшифровка подписи)

4 марта 2013 г.

Отчет о финансовых результатах
за Январь - Декабрь 2012г.

		Форма по ОКУД	Коды		
		Дата (число, месяц, год)	0710002		
Организация	Открытое акционерное общество "Научно-технический центр по безопасности в промышленности"	по ОКПО	31	12	2012
Идентификационный номер налогоплательщика		ИНН	13247558		
Вид экономической деятельности	Научные исследования и разработка в области естественных и технических наук	по ОКВЭД	7709666234		
Организационно-правовая форма / форма собственности	Акционерное общество / Частная собственность	по ОКОПФ / ОКФС	73.10		
Единица измерения: в тыс. рублей		по ОКЕИ	47	16	
			384		

Пояснения	Наименование показателя	Код	За Январь - Декабрь 2012г.	За Январь - Декабрь 2011г.
	Выручка	2110	163 311	164 891
	Себестоимость продаж	2120	(87 569)	(87 739)
	Валовая прибыль (убыток)	2100	75 742	77 152
	Коммерческие расходы	2210	(1 145)	(1 097)
	Управленческие расходы	2220	(55 578)	(53 957)
	Прибыль (убыток) от продаж	2200	19 019	22 098
	Доходы от участия в других организациях	2310	-	-
	Проценты к получению	2320	781	417
	Проценты к уплате	2330	-	-
	Прочие доходы	2340	3 309	1 354
	Прочие расходы	2350	(3 542)	(12 711)
	Прибыль (убыток) до налогообложения	2300	19 567	11 158
	Текущий налог на прибыль	2410	(4 011)	(2 468)
	в т.ч. постоянные налоговые обязательства (активы)	2421	(93)	(219)
	Изменение отложенных налоговых обязательств	2430	75	(100)
	Изменение отложенных налоговых активов	2450	(70)	117
	Прочее	2460	(1)	-
	Чистая прибыль (убыток)	2400	15 560	8 707

ИФНС РФ №9 по г. МОСКВЕ

ОРН

03 АПР 2013

ГОС. НАЛОГОВЫЙ ИНСПЕКТОР

ГРОМОВ И.В.

ТМС 22.03.13

Пояснения	Наименование показателя	Код	За Январь - Декабрь 2012г.	За Январь - Декабрь 2011г.
	СПРАВОЧНО			
	Результат от переоценки внеоборотных активов, не включаемый в чистую прибыль (убыток) периода	2510	-	-
	Результат от прочих операций, не включаемый в чистую прибыль (убыток) периода	2520	-	-
	Совокупный финансовый результат периода	2500	15 560	8 707
	Базовая прибыль (убыток) на акцию	2900	-	-
	Разводненная прибыль (убыток) на акцию	2910	-	-



Руководитель

(подпись)

Котельников Владимир
Семенович

(расшифровка подписи)

4 марта 2013 г.

Отчет об изменениях капитала
за Январь - Декабрь 2012г.

Коды		
0710003		
31	12	2012
13247558		
7709666234		
73.10		
47	16	
384		

форма по ОКУД
Дата (число, месяц, год)
по ОКПО
ИНН
по ОКВЭД
по ОКОПФ / ОКФС
по ОКЕИ

Открытое акционерное общество "Научно-технический центр по безопасности в промышленности"

Организация

Идентификационный номер налогоплательщика

Вид экономической деятельности
Научные исследования и разработка в области естественных и технических наук

Организационно-правовая форма / форма собственности

Акционерное общество / Частная собственность

Единица измерения: в тыс. рублей

1. Движение капитала

Наименование показателя	Код	Уставный капитал	Собственные акции, выкупленные у акционеров	Добавочный капитал	Резервный капитал	Нераспределенная прибыль (непокрытый убыток)	Итого
Величина капитала на 31 декабря 2010 г.	3100	31 963	-	-	920	15 000	47 883
За 2011 г.	3210	-	-	-	-	8 707	8 707
Увеличение капитала - всего:							
в том числе:							
чистая прибыль	3211	X	X	X	X	8 707	8 707
переоценка имущества	3212	X	X	-	X	-	-
доходы, относящиеся непосредственно на увеличение капитала	3213	X	X	-	X	-	-
дополнительный выпуск акций	3214	-	-	-	X	X	X
увеличение номинальной стоимости акций	3215	-	-	-	X	-	X
реорганизация юридического лица	3216	-	-	-	-	-	-


Наименование показателя	Код	Уставный капитал	Собственные акции, выкупленные у акционеров	Добавочный капитал	Резервный капитал	Нераспределенная прибыль (непокрытый убыток)	Итого
Уменьшение капитала - всего:	3220	-	-	-	-	(5 000)	(5 000)
в том числе:							
убыток	3221	X	X	X	X	-	-
переоценка имущества	3222	X	X	-	X	-	-
расходы, относящиеся непосредственно на уменьшение капитала	3223	X	X	-	X	-	-
уменьшение номинальной стоимости акций	3224	-	-	-	X	-	-
уменьшение количества акций	3225	-	-	-	X	-	-
реорганизация юридического лица	3226	-	-	-	-	-	-
дивиденды	3227	X	X	X	X	(5 000)	(5 000)
Изменение добавочного капитала	3230	X	X	-	-	-	X
Изменение резервного капитала	3240	X	X	X	498	(498)	X
Величина капитала на 31 декабря 2011 г.	3200	31 963	-	-	1 418	18 209	51 590
Увеличение капитала - всего:	3310	-	-	-	-	15 560	15 560
в том числе:							
чистая прибыль	3311	X	X	X	X	-	-
переоценка имущества	3312	X	X	-	X	-	-
доходы, относящиеся непосредственно на увеличение капитала	3313	X	X	-	X	-	-
дополнительный выпуск акций	3314	-	-	-	X	-	-
увеличение номинальной стоимости акций	3315	-	-	-	X	-	X
реорганизация юридического лица	3316	-	-	-	-	-	-
Уменьшение капитала - всего:	3320	-	-	-	-	(10 000)	(10 000)
в том числе:							
убыток	3321	X	X	X	X	-	-
переоценка имущества	3322	X	X	-	X	-	-
расходы, относящиеся непосредственно на уменьшение капитала	3323	X	X	-	X	(1 500)	(1 500)
уменьшение номинальной стоимости акций	3324	-	-	-	X	-	-
уменьшение количества акций	3325	-	-	-	X	-	-
реорганизация юридического лица	3326	-	-	-	-	-	-
дивиденды	3327	X	X	X	X	(8 500)	(8 500)
Изменение добавочного капитала	3330	X	X	-	-	-	X
Изменение резервного капитала	3340	X	X	X	180	(180)	X
Величина капитала на 31 декабря 2012 г.	3300	31 963	-	-	1 598	23 589	57 150

2. Корректировки в связи с изменением учетной политики и исправлением ошибок

Наименование показателя	Код	На 31 декабря 2010 г.	Изменения капитала за 2011 г.		На 31 декабря 2011 г.
			за счет чистой прибыли (убытка)	за счет иных факторов	
Капитал - всего					
До корректировок	3400	47 883	8 707	(5 000)	51 590
Корректировка в связи с: изменением учетной политики	3410	-	-	-	-
исправлением ошибок	3420	-	-	-	-
после корректировок	3500	47 883	8 707	(5 000)	51 590
В том числе:					
нераспределенная прибыль (непокрытый убыток):					
До корректировок	3401	15 000	8 707	(5 498)	18 209
Корректировка в связи с: изменением учетной политики	3411	-	-	-	-
исправлением ошибок	3421	-	-	-	-
после корректировок	3501	15 000	8 707	(5 498)	18 209
До корректировок	3402	-	-	-	-
Корректировка в связи с: изменением учетной политики	3412	-	-	-	-
исправлением ошибок	3422	-	-	-	-
после корректировок	3502	-	-	-	-

3. Чистые активы

Наименование показателя	Код	На 31 декабря 2012 г.	На 31 декабря 2011 г.	На 31 декабря 2010 г.
Чистые активы	3600	57 150	51 590	47 883



Котельников Владимир
Семенович
(расшифровка подписи)

Руководитель _____
(подпись)

4 марта 2013 г.

**Отчет о движении денежных средств
за Январь - Декабрь 2012г.**


Организация Открытое акционерное общество "Научно-технический центр по безопасности в промышленности"
 Идентификационный номер налогоплательщика _____
 Вид экономической деятельности Научные исследования и разработка в области естественных и технических наук
 Организационно-правовая форма / форма собственности Акционерное общество / Частная собственность
 Единица измерения: _____ в тыс. рублей

Дата (число, месяц, год) _____
 Форма по ОКУД _____
 по ОКПО _____
 ИНН _____
 по ОКВЭД _____
 по ОКОПФ / ОКФС _____
 по ОКЕИ _____

Коды		
0710004		
31	12	2012
13247558		
7709666234		
73.10		
47		16
384		

Наименование показателя	Код	За Январь - Декабрь 2012г.	За Январь - Декабрь 2011г.
Денежные потоки от текущих операций			
Поступления - всего	4110	206 552	168 727
в том числе:			
от продажи продукции, товаров, работ и услуг	4111	165 310	165 108
арендных платежей, лицензионных платежей, роялти, комиссионных и иных аналогичных платежей	4112	142	138
от перепродажи финансовых вложений	4113	-	-
	4114	-	-
прочие поступления	4119	41 100	3 481
Платежи - всего	4120	(184 853)	(153 217)
в том числе:			
поставщикам (подрядчикам) за сырье, материалы, работы, услуги	4121	(49 614)	(44 716)
в связи с оплатой труда работников	4122	(58 972)	(60 786)
процентов по долговым обязательствам	4123	-	-
налога на прибыль	4124	(2 169)	(5 497)
	4125	-	-
прочие платежи	4129	(74 098)	(42 218)
Сальдо денежных потоков от текущих операций	4100	21 699	15 510
Денежные потоки от инвестиционных операций			
Поступления - всего	4210	-	716
в том числе:			
от продажи внеоборотных активов (кроме финансовых вложений)	4211	-	716
от продажи акций (долей участия) в других организациях	4212	-	-
от возврата предоставленных займов, от продажи долговых ценных бумаг (прав требования денежных средств к другим лицам)	4213	-	-
дивидендов, процентов по долговым финансовым вложениям и аналогичных поступлений от долевого участия в других организациях	4214	-	-
	4215	-	-
прочие поступления	4219	-	-
Платежи - всего	4220	(10 905)	(12 155)
в том числе:			
в связи с приобретением, созданием, модернизацией, реконструкцией и подготовкой к использованию внеоборотных активов	4221	(905)	(2 155)
в связи с приобретением акций (долей участия) в других организациях	4222	-	-
в связи с приобретением долговых ценных бумаг (прав требования денежных средств к другим лицам), предоставление займов другим лицам	4223	(10 000)	(10 000)
процентов по долговым обязательствам, включаемым в стоимость инвестиционного актива	4224	-	-
	4225	-	-
прочие платежи	4229	-	-
Сальдо денежных потоков от инвестиционных операций	4200	(10 905)	(11 439)

Наименование показателя	Код	За Январь - Декабрь 2012г.	За Январь - Декабрь 2011г.
Денежные потоки от финансовых операций			
Поступления - всего	4310	-	-
в том числе:			
получение кредитов и займов	4311	-	-
денежных вкладов собственников (участников)	4312	-	-
от выпуска акций, увеличения долей участия	4313	-	-
от выпуска облигаций, векселей и других долговых ценных бумаг и др.	4314	-	-
	4315	-	-
прочие поступления	4319	-	-
Платежи - всего	4320	(8 500)	(5 000)
в том числе:			
собственникам (участникам) в связи с выкупом у них акций (долей участия) организации или их выходом из состава участников	4321	-	-
на выплату дивидендов и иных платежей по распределению прибыли в пользу собственников (участников)	4322	(8 500)	(5 000)
в связи с погашением (выкупом) векселей и других долговых ценных бумаг, возврат кредитов и займов	4323	-	-
	4324	-	-
прочие платежи	4329	-	-
Сальдо денежных потоков от финансовых операций	4300	(8 500)	(5 000)
Сальдо денежных потоков за отчетный период	4400	2 294	(929)
Остаток денежных средств и денежных эквивалентов на начало отчетного периода	4450	23 811	24 732
Остаток денежных средств и денежных эквивалентов на конец отчетного периода	4500	26 082	23 811
Величина влияния изменений курса иностранной валюты по отношению к рублю	4490	(23)	8


 Руководитель _____
 (подпись)

Котельников Владимир
 Семенович

 (расшифровка подписи)

4 марта 2013 г.

Пояснения к бухгалтерскому балансу
и отчету о прибылях и убытках (тыс. руб)

1. Нематериальные активы и расходы на научно-исследовательские, опытно-конструкторские и технологические работы (НИОКР)

1.1. Наличие и движение нематериальных активов

форма 0710005 с.1

Наименование показателя	Код	Период	На начало года		Изменения за период						На конец периода		
			первоначальная стоимость	накопленная амортизация и убытки от обесценения	Поступило	Выбыло		начислено амортизации	Убыток от обесценения	Первоначальная стоимость	Накопленная амортизация	первоначальная стоимость	накопленная амортизация и убытки от обесценения
						первоначальная стоимость	накопленная амортизация и убытки от обесценения						
Нематериальные активы - всего	5100	за 2012 г.	938	(252)	341	(51)	-	(47)	-	-	1 228	(299)	
	5110	за 2011 г.	889	(213)	49	-	-	(39)	-	-	938	(252)	
Исключительное авторское право на программы для ЭВМ, базы данных	5101	за 2012 г.	838	(249)	-	-	-	(36)	-	-	838	(285)	
	5111	за 2011 г.	838	(213)	-	-	-	(36)	-	-	838	(249)	
Прочие нематериальные активы	5102	за 2012 г.	51	-	302	(51)	-	-	-	-	302	-	
	5112	за 2011 г.	51	-	-	-	-	-	-	-	51	-	
Исключительное право владельца на товарный знак и знак обслуживания, наименование места происхождения товаров	5103	за 2012 г.	49	(3)	39	-	-	(11)	-	-	88	(14)	
	5113	за 2011 г.	-	-	49	-	-	(3)	-	-	49	(3)	

1.2. Первоначальная стоимость нематериальных активов, созданных самой организацией

Наименование показателя	Код	На 31 декабря 2012 г.		На 31 декабря 2011 г.		На 31 декабря 2010 г.	
		5120	926	938	889		
Всего							
В том числе:							
	Исключительное авторское право на программы для ЭВМ, базы данных	5121	838	838	838	838	838
Прочие нематериальные активы	5122	-	-	51	51	-	-
Исключительное право владельца на товарный знак и знак обслуживания, наименование места происхождения товаров	5123	88	88	49	49	-	-
	5124	-	-	-	-	-	-

1.3. Нематериальные активы с полностью погашенной стоимостью

Наименование показателя	Код	На 31 декабря 2012 г.	На 31 декабря 2011 г.	На 31 декабря 2010 г.
Всего	5130	1	-	-
в том числе:				
Прочие нематериальные активы	5131	-	-	1

1.4. Наличие и движение результатов НИОКР

Наименование показателя	Код	Период	На начало года				Изменения за период				На конец периода	
			первоначальная стоимость	часть стоимости, списанной на расходы	Поступило	Выбыло		часть стоимости, списанной на расходы за период	первоначальная стоимость	часть стоимости, списанной на расходы		
						первоначальная стоимость	часть стоимости, списанной на расходы					
НИОКР - всего	5140	за 2012 г.	1 860	(930)	-	-	-	(930)	-	-	-	-
	5150	за 2011 г.	-	-	1 860	-	-	(930)	1 860	-	-	(930)
в том числе:												
Разработка типового порядка определения вреда (эскалаторы, канатные дороги...)	5141	за 2012 г.	680	(340)	-	-	-	(340)	-	-	-	-
	5151	за 2011 г.	-	-	680	-	-	(340)	680	-	-	(340)
Методология анализа риска в целях обоснования безопасности машин и оборудования.	5142	за 2012 г.	570	(285)	-	-	-	(285)	-	-	-	-
	5152	за 2011 г.	-	-	570	-	-	(285)	570	-	-	(285)
Разработка типового порядка определения вреда (в нефтяной и газовой пром.)	5143	за 2012 г.	610	(305)	-	-	-	(305)	-	-	-	-
	5153	за 2011 г.	-	-	610	-	-	(305)	610	-	-	(305)

1.5. Незаконченные и неоформленные НИОКР и незаконченные операции по приобретению нематериальных активов

Наименование показателя	Код	Период	На начало года	Изменения за период		На конец периода
				затраты за период	спилено затрат как не давших положительного результата	
Затраты по незаконченным исследованиям и разработкам - всего	5160	за 2012 г.	-	-	-	-
	5170	за 2011 г.	-	1 860	(1 860)	-
в том числе:						
Разработка типового порядка определения вреда (эскалаторы, канатные дороги...)	5161	за 2012 г.	-	-	-	-
	5171	за 2011 г.	-	680	(680)	-
Методология анализа риска в целях обоснования безопасности машин и оборудования.	5162	за 2012 г.	-	-	-	-
	5172	за 2011 г.	-	570	(570)	-
Разработка типового порядка определения вреда (в нефтяной и газовой пром.)	5163	за 2012 г.	-	-	-	-
	5173	за 2011 г.	-	610	(610)	-
незаконченные операции по приобретению нематериальных активов - всего	5180	за 2012 г.	193	148	(341)	-
	5190	за 2011 г.	63	178	(49)	193
в том числе:						
Товарный знак "Российская аккредитация"	5181	за 2012 г.	39	-	(39)	-
	5191	за 2011 г.	27	12	-	39
Сайт ОАО "НТЦ"Промышленная безопасность" (новый)	5182	за 2012 г.	154	148	(302)	-
	5192	за 2011 г.	-	154	-	154
Товарный знак ОАО "НТЦ"Промышленная безопасность"	5183	за 2012 г.	-	-	-	-
	5193	за 2011 г.	37	12	(49)	-

2. Основные средства
2.1. Наличие и движение основных средств

Наименование показателя	Код	Период	На начало года		Изменения за период						На конец периода	
			первоначальная стоимость	накопленная амортизация	Поступило	Выбыло объектов		начислено амортизации	Переоценка		первоначальная стоимость	накопленная амортизация
						первоначальная стоимость	накопленная амортизация		Первоначальная стоимость	Накопленная амортизация		
Основные средства (без учета доходных вложений в материальные ценности) - всего	5200	за 2012 г.	9 144	(6 539)	819	-	-	(1 227)	-	-	9 963	(7 766)
	5210	за 2011 г.	7 848	(4 257)	2 292	(996)	158	(2 440)	-	-	9 144	(6 539)
в том числе: Офисное оборудование	5201	за 2012 г.	6 643	(5 721)	595	-	-	(540)	-	-	7 238	(6 261)
	5211	за 2011 г.	6 393	(3 680)	270	(20)	20	(2 061)	-	-	6 643	(5 721)
Производственный и хозяйственный инвентарь	5202	за 2012 г.	883	(496)	217	-	-	(211)	-	-	1 100	(707)
	5212	за 2011 г.	896	(427)	82	(95)	95	(164)	-	-	883	(496)
Транспортные средства	5203	за 2012 г.	1 234	(134)	7	-	-	(400)	-	-	1 241	(534)
	5213	за 2011 г.	-	-	1 940	(706)	-	(134)	-	-	1 234	(134)
Другие виды основных средств	5204	за 2012 г.	-	-	-	-	-	-	-	-	-	-
	5214	за 2011 г.	-	-	-	-	-	-	-	-	-	-
Машины и оборудование (кроме офисного)	5205	за 2012 г.	384	(188)	-	-	-	(76)	-	-	384	(264)
	5215	за 2011 г.	559	(150)	-	(175)	43	(81)	-	-	384	(188)
Учтено в составе доходных вложений в материальные ценности - всего	5220	за 2012 г.	-	-	-	-	-	-	-	-	-	-
	5230	за 2011 г.	-	-	-	-	-	-	-	-	-	-
в том числе:	5221	за 2012 г.	-	-	-	-	-	-	-	-	-	-
	5231	за 2011 г.	-	-	-	-	-	-	-	-	-	-

2.2. Незавершенные капитальные вложения

Наименование показателя	Код	Период	На начало года	Изменения за период			На конец периода
				затраты за период	списано	принято к учету в качестве основных средств или увеличена стоимость	
Незавершенное строительство и незаконченные операции по приобретению, модернизации и т.п. основных средств - всего	5240	за 2012 г.	-	819	-	(819)	-
	5250	за 2011 г.	-	2 292	-	(2 292)	-
в том числе:							
Автомобиль Citroen Берлинго	5241	за 2012 г.	-	7	-	7	-
	5251	за 2011 г.	-	-	-	-	-
Принтер HP Color LaserJet Professional CP5225dn	5242	за 2012 г.	-	62	-	62	-
	5252	за 2011 г.	-	88	-	88	-
Перегородки сборно-разборные (32,38кв.м)	5243	за 2012 г.	-	169	-	169	-
	5253	за 2011 г.	-	-	-	-	-
Сплит-система Mitsubishi Heavy Industries SRK20HGS/SRC20HGS (Кондиционер 361)	5244	за 2012 г.	-	49	-	49	-
	5254	за 2011 г.	-	-	-	-	-
ЛВС	5245	за 2012 г.	-	533	-	533	-
	5255	за 2011 г.	-	-	-	-	-
АТС	5246	за 2012 г.	-	-	-	-	-
	5256	за 2011 г.	-	40	-	40	-
Сервер HP Proliant E5506	5247	за 2012 г.	-	-	-	-	-
	5257	за 2011 г.	-	93	-	93	-
Ноутбук Apple MacBook Air MC969RS/A	5248	за 2012 г.	-	-	-	-	-
	5258	за 2011 г.	-	49	-	49	-
Автомобиль Шкода СулерБ	5249	за 2012 г.	-	706	-	706	-
	5259	за 2011 г.	-	-	-	-	-
Автомобиль NISSAN TEANA		за 2012 г.	-	-	-	-	-
		за 2011 г.	-	1 234	-	1 234	-
Телевизор Samsung		за 2012 г.	-	-	-	-	-
		за 2011 г.	-	82	-	82	-

2.3. Изменение стоимости основных средств в результате достройки, дооборудования, реконструкции и частичной ликвидации

Наименование показателя	Код	за 2012 г.	за 2011 г.
Увеличение стоимости объектов основных средств в результате достройки, дооборудования, реконструкции - всего	5260	-	40
в том числе:			
АТС	5261	-	40
Уменьшение стоимости объектов основных средств в результате частичной ликвидации - всего:	5270	-	-
в том числе:			
	5271	-	-

17

2.4. Иное использование основных средств

Наименование показателя	Код	На 31 декабря 2012 г.	На 31 декабря 2011 г.	На 31 декабря 2010 г.
Переданные в аренду основные средства, числящиеся на балансе	5280	-	-	-
Переданные в аренду основные средства, числящиеся за балансом	5281	-	-	-
Полученные в аренду основные средства, числящиеся на балансе	5282	-	-	-
Полученные в аренду основные средства, числящиеся за балансом	5283	-	525	1 505
Объекты недвижимости, принятые в эксплуатацию и фактически используемые, находящиеся в процессе государственной регистрации	5284	-	-	-
Основные средства, переведенные на консервацию	5285	-	-	-
Иное использование основных средств (залог и др.)	5286	-	-	-
	5287			

3. Финансовые вложения

3.1. Наличие и движение финансовых вложений

Наименование показателя	Код	Период	На начало года		Изменения за период				На конец периода		
			первоначальная стоимость	накопленная корректура	Поступило	выбыло (погашено)		начисление процентов (включая доведение первоначальной стоимости до номинальной)	Текущей рыночной стоимости (убытков от обесценения)	первоначальная стоимость	накопленная корректура
						первоначальная стоимость	накопленная корректура				
Долгосрочные - всего	5301	за 2012 г.	-	-	10 000	-	-	15	-	10 000	-
	5311	за 2011 г.	-	-	-	-	-	-	-	-	-
в том числе:											
Займы выданные	5302	за 2012 г.	-	-	10 000	-	-	15	-	10 000	-
	5312	за 2011 г.	-	-	-	-	-	-	-	-	-
Краткосрочные - всего	5305	за 2012 г.	10 000	-	-	(10 000)	-	-	-	-	-
	5315	за 2011 г.	-	-	10 000	-	-	-	-	10 000	-
в том числе:											
Займы выданные	5306	за 2012 г.	10 000	-	-	(10 000)	-	-	-	-	-
	5316	за 2011 г.	-	-	10 000	-	-	-	-	10 000	-
Финансовых вложений - итого	5300	за 2012 г.	10 000	-	10 000	(10 000)	-	15	-	10 000	-
	5310	за 2011 г.	-	-	10 000	-	-	-	-	10 000	-

3.2. Иное использование финансовых вложений

Наименование показателя	Код	На 31 декабря 2012 г.	На 31 декабря 2011 г.	На 31 декабря 2010 г.
Финансовые вложения, находящиеся в залоге - всего	5320	-	-	-
в том числе:				
5321	5321	-	-	-
Финансовые вложения, переданные третьим лицам (кроме продажи) - всего	5325	-	-	-
в том числе:				
5326	5326	-	-	-
5329	5329	-	-	-
Иное использование финансовых вложений		-	-	-

4. Запасы

4.1. Наличие и движение запасов

Наименование показателя	Код	Период	На начало года		Изменения за период						На конец периода	
			себе-стоимость	величина резерва под снижение стоимости	поступления и затраты	выбыло		убытков от снижения стоимости	оборот запасов между их группами (видами)	себе-стоимость	величина резерва под снижение стоимости	
						себе-стоимость	резерв под снижение стоимости					
Запасы - всего	5400	за 2012 г.	10 753	-	92 132	(91 452)	-	-	-	X	11 433	-
	5420	за 2011 г.	6 320	-	98 282	(93 849)	-	-	-	X	10 753	-
в том числе:												
Сырье, материалы и другие аналогичные ценности	5401	за 2012 г.	1 692	-	2 247	(2 632)	-	-	-	-	1 307	-
	5421	за 2011 г.	519	-	4 515	(3 342)	-	-	-	-	1 692	-
Готовая продукция	5402	за 2012 г.	2 479	-	588	(787)	-	-	-	-	2 280	-
	5422	за 2011 г.	2 987	-	87	(595)	-	-	-	-	2 479	-
Товары для перепродажи	5403	за 2012 г.	208	-	1	(109)	-	-	-	-	100	-
	5423	за 2011 г.	244	-	18	(54)	-	-	-	-	208	-
Товары и готовая продукция отгруженные	5404	за 2012 г.	-	-	-	-	-	-	-	-	-	-
	5424	за 2011 г.	-	-	-	-	-	-	-	-	-	-
Затраты в незавершенном производстве	5405	за 2012 г.	5 970	-	85 466	(87 853)	-	-	-	-	3 583	-
	5425	за 2011 г.	730	-	93 282	(88 042)	-	-	-	-	5 970	-
Прочие запасы и затраты	5406	за 2012 г.	-	-	-	-	-	-	-	-	-	-
	5426	за 2011 г.	-	-	-	-	-	-	-	-	-	-
Расходы будущих периодов (для объектов аналитического учета, которые в балансе отражаются в составе «Запасов»)	5407	за 2012 г.	404	-	3 830	(71)	-	-	-	-	4 163	-
	5427	за 2011 г.	1 840	-	380	(1 816)	-	-	-	-	404	-
	5408	за 2012 г.	-	-	-	-	-	-	-	-	-	-
	5428	за 2011 г.	-	-	-	-	-	-	-	-	-	-

4.2. Запасы в залоге

Наименование показателя	Код	На 31 декабря 2012 г.	На 31 декабря 2011 г.	На 31 декабря 2010 г.
Запасы, не оплаченные на отчетную дату - всего	5440	464	739	1
в том числе:				
5441	5441	-	-	-
5445	5445	-	-	-
Запасы, находящиеся в залоге по договору - всего				
в том числе:				
5446	5446	-	-	-

5. Дебиторская и кредиторская задолженность
5.1. Наличие и движение дебиторской задолженности

Наименование показателя	Код	Период	Изменения за период						На конец периода											
			На начало года			выбыло			перевод из долго- в краткосроч- ную задолжен- ность	учтенная по условиям договора	величина резерва по сомнитель- ным Долгам									
			учтенная по условиям договора	величина резерва по сомнитель- ным Долгам	в результате хозяйственных операций (сумма долга по сделке, операции)	причитающиеся проценты, штрафы и иные начисления	погаше- ние	спписание на финансовый результат				восста- новление резерва								
Долгосрочная дебиторская задолженность - всего	5501	за 2012 г.	-	-	-	-	-	-	-	-	-	-	-	-	-	-	-	-	-	
	5521	за 2011 г.	-	-	-	-	-	-	-	-	-	-	-	-	-	-	-	-	-	-
в том числе:																				
Расчеты с покупателями и заказчиками	5502	за 2012 г.	-	-	-	-	-	-	-	-	-	-	-	-	-	-	-	-	-	-
	5522	за 2011 г.	-	-	-	-	-	-	-	-	-	-	-	-	-	-	-	-	-	-
Авансы выданные	5503	за 2012 г.	-	-	-	-	-	-	-	-	-	-	-	-	-	-	-	-	-	-
	5523	за 2011 г.	-	-	-	-	-	-	-	-	-	-	-	-	-	-	-	-	-	-
Прочая	5504	за 2012 г.	-	-	-	-	-	-	-	-	-	-	-	-	-	-	-	-	-	-
	5524	за 2011 г.	-	-	-	-	-	-	-	-	-	-	-	-	-	-	-	-	-	-
	5505	за 2012 г.	-	-	-	-	-	-	-	-	-	-	-	-	-	-	-	-	-	-
	5525	за 2011 г.	-	-	-	-	-	-	-	-	-	-	-	-	-	-	-	-	-	-
Краткосрочная дебиторская задолженность - всего	5510	за 2012 г.	30 884	(7 022)	258 381	(252 782)	(327)	(5 361)	35 300	(5 361)	-	-	-	-	-	-	-	-	-	-
	5530	за 2011 г.	25 914	-	252 416	(244 990)	(2 456)	(30 884)	30 884	(7 022)	-	-	-	-	-	-	-	-	-	-
в том числе:																				
Расчеты с покупателями и заказчиками	5511	за 2012 г.	20 954	(6 928)	188 514	(189 179)	(327)	(856)	19 106	(856)	-	-	-	-	-	-	-	-	-	-
	5531	за 2011 г.	18 862	-	190 055	(185 508)	(2 455)	20 954	20 954	(6 928)	-	-	-	-	-	-	-	-	-	-
Авансы выданные	5512	за 2012 г.	2 548	(94)	34 253	35 618	-	1 183	1 183	(94)	-	-	-	-	-	-	-	-	-	-
	5532	за 2011 г.	2 997	-	32 914	(33 363)	-	2 548	2 548	(94)	-	-	-	-	-	-	-	-	-	-
Прочая	5513	за 2012 г.	7 382	-	35 614	(27 985)	-	15 011	15 011	-	-	-	-	-	-	-	-	-	-	-
	5533	за 2011 г.	4 055	-	29 447	(26 119)	(1)	7 382	7 382	-	-	-	-	-	-	-	-	-	-	-
	5514	за 2012 г.	-	-	-	-	-	-	-	-	-	-	-	-	-	-	-	-	-	-
	5534	за 2011 г.	-	-	-	-	-	-	-	-	-	-	-	-	-	-	-	-	-	-
Итого	5500	за 2012 г.	30 884	(7 022)	258 381	(252 782)	(327)	(856)	35 300	(5 361)	X	X	-	-	-	-	-	-	-	-
	5520	за 2011 г.	25 914	-	252 416	(244 990)	(2 456)	30 884	30 884	(7 022)	-	-	-	-	-	-	-	-	-	-

5.2. Просроченная дебиторская задолженность

Наименование показателя	Код	На 31 декабря 2012 г.		На 31 декабря 2011 г.		На 31 декабря 2010 г.	
		учтенная по условиям договора	балансовая стоимость	учтенная по условиям договора	балансовая стоимость	учтенная по условиям договора	балансовая стоимость
Всего	5540	10 130	10 130	11 171	11 171	15 824	15 824
в том числе:							
расчеты с покупателями и заказчиками	5541	6 349	6 349	7 390	7 390	12 137	12 137
расчеты с поставщиками и заказчиками (в части авансовых платежей, предоплат)	5542	94	94	94	94	-	-
прочая	5543	-	-	-	-	-	-
расчеты по налогам и сборам	5544	3 687	3 687	3 687	3 687	3 687	3 687

5.3. Наличие и движение кредиторской задолженности

Наименование показателя	Код	Период	Остаток на начало года	Изменения за период				погашение	выбыло	списание на финансовый результат	перевод из долго- в краткосрочную задолженность	Остаток на конец периода
				поступление		выбыло						
				в результате хозяйственных операций (сумма долга по сделке, операции)	причитающиеся проценты, штрафы и иные начисления	причитающиеся проценты, штрафы и иные начисления	списание на финансовый результат					
Долгосрочная кредиторская задолженность - всего	5551	за 2012 г.	-	-	-	-	-	-	-	-	-	
	5571	за 2011 г.	-	-	-	-	-	-	-	-	-	
в том числе:												
кредиты	5552	за 2012 г.	-	-	-	-	-	-	-	-	-	
	5572	за 2011 г.	-	-	-	-	-	-	-	-	-	
займы	5553	за 2012 г.	-	-	-	-	-	-	-	-	-	
	5573	за 2011 г.	-	-	-	-	-	-	-	-	-	
прочая	5554	за 2012 г.	-	-	-	-	-	-	-	-	-	
	5574	за 2011 г.	-	-	-	-	-	-	-	-	-	
	5555	за 2012 г.	-	-	-	-	-	-	-	-	-	
	5575	за 2011 г.	-	-	-	-	-	-	-	-	-	
Краткосрочная кредиторская задолженность - всего	5560	за 2012 г.	22 417	216 774	-	-	(214 211)	(124)	-	-	24 856	
	5580	за 2011 г.	14 406	231 774	-	-	(223 591)	(172)	-	-	22 417	
в том числе:												
расчеты с поставщиками и подрядчиками	5561	за 2012 г.	11 693	59 906	-	-	(60 183)	-	-	-	11 416	
	5581	за 2011 г.	2 033	72 022	-	-	(62 362)	-	-	-	11 693	
авансы полученные	5562	за 2012 г.	7 555	55 735	-	-	(55 369)	(124)	-	-	7 797	
	5582	за 2011 г.	6 576	52 662	-	-	(51 532)	(151)	-	-	7 555	
расчеты по налогам и взносам	5563	за 2012 г.	2 634	32 267	-	-	(31 004)	-	-	-	3 897	
	5583	за 2011 г.	2 030	30 996	-	-	(30 392)	-	-	-	2 634	
кредиты	5564	за 2012 г.	-	-	-	-	-	-	-	-	-	
	5584	за 2011 г.	-	-	-	-	-	-	-	-	-	
займы	5565	за 2012 г.	-	-	-	-	-	-	-	-	-	
	5585	за 2011 г.	-	-	-	-	-	-	-	-	-	
прочая	5566	за 2012 г.	535	68 866	-	-	(67 655)	-	-	-	1 746	
	5586	за 2011 г.	3 767	76 094	-	-	(79 305)	(21)	-	-	535	
	5567	за 2012 г.	-	-	-	-	-	-	-	-	-	
	5587	за 2011 г.	-	-	-	-	-	-	-	-	-	
Итого	5550	за 2012 г.	22 417	216 774	-	-	(214 211)	(124)	-	X	24 856	
	5570	за 2011 г.	14 406	231 774	-	-	(223 591)	(172)	-	X	22 417	

5.4. Просроченная кредиторская задолженность

Наименование показателя	Код	На 31 декабря 2012 г.	На 31 декабря 2011 г.	На 31 декабря 2010 г.
Всего	5590	-	-	-
в том числе:				
расчеты с поставщиками и подрядчиками	5591	-	-	-
расчеты с покупателями и заказчиками	5592	-	5 856	3 351
	5593	-	-	-

6. Затраты на производство

Наименование показателя	Код	за 2012 г.	за 2011 г.
Материальные затраты	5610	570	3 037
Расходы на оплату труда	5620	71 472	65 051
Отчисления на социальные нужды	5630	15 464	13 127
Амортизация	5640	1 275	2 440
Прочие затраты	5650	52 926	63 870
Итого по элементам	5660	141 707	147 525
Изменение остатков (прирост [-]): незавершенного производства, готовой продукции и др.	5670	-	4 732
Изменение остатков (уменьшение [+]): незавершенного производства, готовой продукции и др.	5680	2 585	-
Итого расходы по обычным видам деятельности	5600	144 292	142 793

7. Оценочные обязательства

Наименование показателя	Код	Остаток на начало года	Признано	Погашено	Списано как избыточная сумма	Остаток на конец периода
Оценочные обязательства - всего	5700	-	-	-	-	-
в том числе:	5701	-	-	-	-	-

Наименование показателя	Код	На 31 декабря 2012 г.	На 31 декабря 2011 г.	На 31 декабря 2010 г.
Полученные - всего	5800	-	-	-
в том числе:				
5801		-	-	-
5810		2 362	1 325	1 248
Выданные - всего				
в том числе:				
5811		-	-	-

9. Государственная помощь

Наименование показателя	Код	за 2012 г.		за 2011 г.	
		На начало года	Получено за год	Возвращено за год	На конец года
Получено бюджетных средств - всего	5900	-	-	-	-
в том числе:					
на текущие расходы	5901	-	-	-	-
на вложения во внеоборотные активы	5905	-	-	-	-
Бюджетные кредиты - всего					
в том числе:					
за 2012 г.	5910	-	-	-	-
за 2011 г.	5920	-	-	-	-
за 2012 г.	5911	-	-	-	-
за 2011 г.	5921	-	-	-	-

РАСЧЕТ
оценки стоимости чистых активов акционерного общества

Наименование показателя	Код строки бухгалтерского баланса	На начало отчетного года	На конец отчетного периода
Активы			
Нематериальные активы	1110	686	929
Основные средства	1150	2 605	2 197
Незавершенное строительство	1190	193	-
Доходные вложения в материальные ценности	1160	-	-
Долгосрочные и краткосрочные финансовые вложения <1>	1170+1240	10 000	10 000
Прочие внеоборотные активы <2>	1120+1130+1140+1180	1 047	48
Запасы	1210	10 753	11 433
Налог на добавленную стоимость по приобретенным ценностям	1220	-	-
Дебиторская задолженность <3>	1230	23 862	29 939
Денежные средства	1250	23 811	26 082
Прочие оборотные активы	1260	1 152	1 406
Итого активы, принимаемые к расчету (сумма данных пунктов 1-11)		74 109	82 034
Пассивы			
Долгосрочные обязательства по займам и кредитам	1410	-	-
Прочие долгосрочные обязательства <4>, <5>	1420	102	28
Краткосрочные обязательства по займам и кредитам	1510	-	-
Кредиторская задолженность	1520	22 417	24 856
Задолженность участникам (учредителям) по выплате доходов <*>	15207	-	-
Резервы предстоящих расходов	1540	-	-
Прочие краткосрочные обязательства <5>	1550	-	-
Итого пассивы, принимаемые к расчету (сумма данных пунктов 13-19)		22 519	24 884
Стоимость чистых активов акционерного общества (итого активы, принимаемые к расчету (стр. 12), минус итог пассивы, принимаемые к расчету (стр. 20))		51 590	57 150

- 1> За исключением фактических затрат по выкупу собственных акций у акционеров.
 2> Включая величину отложенных налоговых активов.
 3> За исключением задолженности участников (учредителей) по взносам в уставный капитал.
 4> Включая величину отложенных налоговых обязательств.
 5> В данных о величине прочих долгосрочных и краткосрочных обязательств приводятся суммы созданных в установленном порядке резервов в связи с условными обязательствами и с прекращением деятельности.

Руководитель

(подпись)

(расшифровка подписи)

Примечание: сумма по строке 17 "Задолженности участникам (учредителям) по выплате доходов" включена в строку 16 "Кредиторская задолженность". При суммировании данных раздела II в строке 20 значение строки 17 не учитывается.

Приложение к бухгалтерской
отчетности ОАО «НТЦ
«Промышленная
безопасность» за 2012 год

**Пояснительная записка
к Бухгалтерской отчетности ОАО «НТЦ «Промышленная
безопасность» за 2012 год**

РАЗДЕЛ 1. Общие сведения

Открытое акционерное общество «Научно-технический центр по безопасности в промышленности» (сокращенное фирменное наименование ОАО «НТЦ «Промышленная безопасность») (далее Общество) создано в соответствии с Федеральными законами от 21.12.2004г. № 178-ФЗ «О приватизации государственного и муниципального имущества», от 26.12.1995г. № 208-ФЗ «Об акционерных обществах», путем преобразования Федерального государственного унитарного предприятия «Научно-технический центр по безопасности в промышленности Госгортехнадзора России» на основании распоряжения Правительства Российской Федерации от 26.08.2004г. № 1124-р, приказ Федерального агентства по управлению федеральным имуществом от 15.12.2004г. № 181 и распоряжения Территориального управления Федерального агентства по управлению федеральным имуществом по г.Москве от 30.12.2005г. № 1992 и является его правопреемником.

Учредителем Общества является Российская Федерация в лице Федерального агентства по управлению федеральным имуществом.

На основании Договора купли-продажи от 30.12.2008г. № 01-12/243 100% акций (319 630 обыкновенных именных акций по 100 руб.) Общества принадлежит Обществу с ограниченной ответственностью «Институт транспортной и промышленной безопасности» (передаточное распоряжение от 19.01.2009г. № 2-пр). Все акции Общества оплачены.

Общество осуществляет в установленном Российской Федерацией порядке следующие виды деятельности:

- научные исследования и разработки в области естественных и технических наук;
- научные исследования и разработки в области общественных и гуманитарных наук;

- деятельность в области архитектуры, инженерно-техническое проектирование в промышленности и строительстве;
- деятельность в области стандартизации и метрологии;
- деятельность в области создания и использования компьютерных программ, программного обеспечения, баз данных и информационных ресурсов;
- оптово-розничная торговля;
- исследования конъюнктуры рынка;
- аудиторская деятельность;
- консультирование по вопросам коммерческой деятельности и управления;
- проведение образовательной деятельности в сфере послевузовского профессионального образования, подготовка научно-педагогических кадров через аспирантуру;
- проведение анализа научно-исследовательских и опытно-конструкторских работ, выполняемых научно-исследовательскими, проектными, экспертными и другими организациями с целью выдачи заключений об их актуальности, соответствия техническим заданиям и оценки полученных результатов;
- координация деятельности системы экспертизы и аккредитации в области промышленной безопасности, системы подготовки в области промышленной безопасности, системы неразрушающего контроля;
- разработка систем управления промышленной безопасностью на опасных производственных объектах;
- разработка деклараций промышленной безопасности;
- обеспечение и координация работ в области экспертизы промышленной безопасности, технического аудита, экологического аудита, экологической экспертизы, оценки воздействия на окружающую среду;
- выполнение андеррайтерских, сюрвейерных, брокерских и агентских услуг в области страхования ответственности за причинение вреда при эксплуатации опасного производственного объекта и других видов страхования в соответствии с законодательством Российской Федерации;
- справочное, информационное и абонентное обслуживание организаций, осуществляющих деятельность в области промышленной безопасности;
- издательская деятельность;
- распространение средств массовой информации, печатных материалов, мультимедийных и программных продуктов на магнитных и лазерных носителях информации;
- проведение форумов, симпозиумов, конференций, семинаров, совещаний, выставок и других мероприятий;

- полиграфическая деятельность и предоставление услуг в этой области;
- рекламная деятельность;
- сделки с недвижимостью в установленном законом порядке и др.

Лицензий на занятие определенным видом деятельности, перечень которых определяется федеральными законами, Общество не имеет, и в течение 2012 года такими видами деятельности не занималось.

ИНН/КПП 7709666234\770901001

ОГРН 1067746399929

Место нахождения Общества согласно Уставу Общества: 109147, г.Москва, ул.Таганская, д.34А.

По состоянию на 31.12.2012г. Общество не имеет филиалов и представительств. В 2013 год создавать представительства и филиалы Общество не планирует.

В 2012 году были заключены договора аренды (субаренды) нежилых помещений, использовавшиеся для размещения в них рабочих мест сотрудников Общества и находящиеся по адресу:

- 109147, г.Москва, ул.Таганская, д.34А г.;
- 109147, г.Москва, ул.Марксистская, д.3, стр.2, офис 212
- 115280, г.Москва, ул. Ленинская слобода, д.23, стр.4.

Так как дополнительные рабочие места не признаются филиалами (представительствами) Общества в соответствии со ст. 55 ГК РФ, Обществом не вносились изменения в учредительные документы в части сведений о филиалах и представительствах.

В ИФНС сведения о создании дополнительных рабочих мест подавались.

Среднесписочная численность сотрудников Общества по состоянию на 01.01.2013г. составила 76 человек.

Численность штатных работников Общества по состоянию на 01.01.2013г. составила 96 человека, в том числе внешние совместители 10 человек.

В соответствии с Уставом Общества Органами управления и контрольными органами Общества являются:

- Общее собрание акционеров;
- Совет директоров;
- Генеральный директор (единоличный исполнительный орган);
- Ревизионная комиссия Общества.

Генеральным директором Общества является Котельников В.С. с 17 марта 2010г. 27 февраля 2012 года решением Единственного акционера ОАО «НТЦ «Промышленная безопасность» полномочия Котельникова В.С. были продлены на новый срок. Согласно Уставу Общества Генеральный директор избирается сроком на один год.

В 2012 году в Устав Общества были внесены следующие изменения (изменения были зарегистрированы 12.12.2012г.):

- было утверждено сокращенное фирменное наименование Общества на английском языке « JSC «STC «Industrial Safety»;
- дополнен перечень видов деятельности ;
- срок, на который избирается генеральный директор составляет 3 года.

Бухгалтерская (финансовая) и налоговая отчетность Общества за 2012 год подписывалась:

- Генеральным директором Котельниковым В.С.
- Главным бухгалтером Арефьевой С.В.

Имущество, обязательства и иные факты хозяйственной деятельности Общества отражаются в бухгалтерском учете в валюте Российской Федерации, без округления до целых рублей.

Для оценки имущества, обязательств, доходов и расходов Общества при определении, в какой сумме должен быть признан тот или иной объект в бухгалтерской отчетности Общества, используется метод фактической (первоначальной) стоимости (себестоимости).

Бухгалтерская отчетность Общества сформирована исходя из действующих в Российской Федерации правил бухгалтерского учета и отчетности.

Бухгалтерская отчетность Общества составлена в тысячах рублей.

РАЗДЕЛ 2. Сведения об учетной политике

Бухгалтерский учет в Обществе ведется в соответствии с Федеральным законом от 21.11.1996г. № 129-ФЗ « О бухгалтерском учете», Положением по ведению бухгалтерского учета и отчетности в Российской Федерации, утвержденного Приказом Министерства финансов РФ от 29.07.1998г. № 34н, Положением по бухгалтерскому учету «Учетная политика организации» ПБУ 1/2008, утвержденного приказом Минфина России от 06.10.2008г. № 106н, Планом счетов бухгалтерского учета финансово-хозяйственной деятельности и Инструкцией по его применению, утвержденным приказом Министерства финансов РФ от 31.10.2000г. № 94н, а также иными нормативными документами.

Основные моменты учетной политики Общества для целей бухгалтерского учета:

- Первоначальной стоимостью основных средств признается сумма фактических затрат Общества на приобретение, сооружение и изготовление. Поступление основных средств, по договорам, предусматривающим исполнение обязательств неденежными средствами, в 2012 год в Обществе не было. Изменение стоимости основных средств в результате переоценки, достройки, реконструкции не производилось. В течение 2012 года модернизация основных

средств не проводилась. Срок полезного использования основных средств определяется на основании Классификации основных средств, включаемых в амортизационные группы, утвержденной Постановлением Правительства РФ от 01.01.2002г. № 1. Начисление амортизации по объектам основных средств Общества производится линейным способом. Основных средств, стоимость которых не погашается, Общество не имеет. Объектов недвижимости Общество не имеет. В 2012 году поступило основных средств на сумму 819 тыс.руб. За отчетный год выбытие объектов основных средств не производилось. Первоначальная стоимость основных средств по состоянию на 31.12.2012 года составила 9 963 тыс. руб., начисленная амортизация составила 7 766 тыс.руб. Объекты основных средств стоимостью до 40 000 руб. за единицу принимаются к бухгалтерскому учету в качестве объектов МПЗ на специальном субсчете счета 10 и отражаются в бухгалтерской отчетности (в том числе в бухгалтерском балансе) в составе МПЗ, по мере отпуска в эксплуатацию их стоимость списываются на затраты и учитываются на забалансовом счете. Основные средства, полученные по договорам аренды, учитываются на забалансовом счете 001.

На 31.12.2012г. Общество является арендатором следующих офисных помещений:

Арендодатель	Адрес арендуемого помещения	Оценочная стоимость, указанная в договоре, руб.	Площадь, кв. м.
ООО «АрС» Договор № 03/08/12 от 28.08.2012 г.	109147, г.Москва, ул.Таганская, д.34А	Не указана	570,6
ОАО «Московская кардолентная фабрика» Договор аренды №08/12 от 30.01.2012г.	109147,г.Москва, ул.Марксистская, д.3, стр.2, офис 212	Не указана	366,4
ОАО «ВТИ» Договор аренды №30/894 от 17.07.2012г.	115280, г.Москва, ул. Ленинская слобода, д.23, стр.4	Не указана	70

В течение 2012 года по договору лизинга № Л8000 от 10.09.2009г. с ООО «СТОУН – XXI» Общество арендует одно транспортных средства:

- - Автомобиль Citroen Берлинго гос. № С 494 ТВ 199 (срок лизинга 38 месяцев).

По окончании договора лизинга 09.12.2012г. автомобиль был выкуплен по выкупной стоимости 7 тыс.руб.

- Нематериальные активы учитываются в бухгалтерском учете по фактической (первоначальной) стоимости, определенной по состоянию на дату принятия его к бухгалтерскому учету. В 2012 году поступило 2 объекта нематериальных активов на сумму 341 тыс.руб.

Поступившими нематериальными активами являются:

- Товарный знак «Российская аккредитация»;
- Сайт ОАО «НТЦ «Промышленная безопасность».

За 2012 год выбыл 1 объект нематериальных активов – Сайт ОАО «НТЦ «Промышленная безопасность», введенный в эксплуатацию в 2009 году, первоначальная стоимость которого 51 тыс.руб.

Сроки полезного использования по ранее приобретенным нематериальным активам не изменялись. Погашение стоимости нематериальных активов производится линейным способом в течение срока их полезного использования.

- Приобретенные Обществом МПЗ отражаются в учете по фактической себестоимости на счете 10. Отпущенные в производство МПЗ списываются по средней цене приобретения. В 2012 году МПЗ в залог не передавались. Резервы под снижение стоимости МПЗ не создавались.

- В соответствии с принципом начисления расходы признаются в учете в том периоде, в котором они фактически были понесены, а не тогда, когда были получены надлежащим образом оформленные документы, либо выплачены денежные средства. В Обществе ведется отдельный учет затрат, связанных с производством, по видам деятельности:

- деятельность, связанная с аккредитацией органов по оценке соответствия;
- деятельность по выполнению научно-технических и научно-исследовательских работ;
- редакционно-издательская деятельность;
- проведение семинаров;
- разработка технической документации.

Общехозяйственные расходы в Обществе учитываются в качестве условно-постоянных и ежемесячно списываются на счет 90 субсчет «Управленческие расходы». Коммерческие расходы, связанные с продажей учитываются на счете 44 и ежемесячно списываются на счет 90 субсчет «Коммерческие расходы», к таким расходам относятся расходы, связанные с упаковкой готовой продукции, при ее реализации, и расходы по отправке почтовых бандеролей и посылок с

готовой продукцией покупателю, заработная плата, страховые взносы в социальные фонды. Оценка незавершенного производства производится по фактической себестоимости. Расходов на ремонт основных средств Общество не производило. Расходы, произведенные Обществом в отчетном периоде, но относящиеся к следующим отчетным периодам, признаются в учете в качестве расходов будущих периодов. В составе расходов будущих периодов для целей бухгалтерского учета учитывается стоимость автомобильных шин и методические рекомендации.

Расходы, связанные с производством, составили за 2012 год 85 899 тыс.руб. Общехозяйственные расходы за отчетный период составили 55 578 тыс.руб. Коммерческие расходы - 1 145 тыс.руб.

- Признание выручки от предоставления услуг, выполнения работ, продажи готовой продукции осуществляется по методу «оценки работ по их готовности», согласно которому выручка признается в том же периоде, в котором предоставляются услуги, выполняются работы, осуществляются продажи готовой продукции с указанием стадии завершенности сделки на отчетную дату. Доходами Общества от обычных видов деятельности является выручка, связанная с выполнением работ, оказанием услуг, реализацией готовой продукции и учитывается на счете 90. Доходы Общества, связанные со сдачей имущества в аренду, являются прочими доходами и учитываются на счете 91.
- Товарообменных операций в 2012 году Общество не имело.
- Информация о постоянных и временных разницеах в Обществе формируется в бухгалтерском учете на основании первичных документов по счетам бухгалтерского учета и в специально-разработанных таблицах. Отражение условного расхода (дохода) по налогу на прибыль, постоянного налогового обязательства производится на счете 99, в корреспонденции со счетом 68. Отражение вычитаемых временных разниц на счетах бухгалтерского учета производится:
 - отложенных налоговых обязательств на счете 77
 - отложенных налоговых активов на счете 09

Начисление условного расхода по налогу на прибыль, постоянного налогового обязательства, отложенных налоговых активов и обязательств отражается в бухгалтерском учете ежеквартально в последнем месяце отчетного квартала. Разницы в признанных расходах по бухгалтерскому и налоговому учету за 2012 год составили:

- постоянные в размере 466 тыс.руб., которые сформировались за счет расходов, осуществляемых из прибыли текущего года

- (членские и вступительные взносы в некоммерческие организации, НДС не производственного назначения и др.);
- вычитаемые временные в размере 90 тыс.руб., которые были сформированы за счет начисленной амортизации по основным средствам с разными сроками полезного использования, расходам, которые для целей бухгалтерского учета принимались единовременно, а для целей налогового учета «растянуты» во времени ;
 - условный расход по налогу на прибыль за 2012 год составил 3 913 тыс.руб., постоянное налоговое обязательство - 93 тыс.руб., отложенное налоговое обязательство - 75 тыс.руб., отложенный налоговый актив – 70 тыс.руб. Текущий налог на прибыль составил 4 011 тыс.руб.;
 - По состоянию на 31.12.2012 года Общество имеет финансовые вложения в виде выданного займа в размере 10 000 тыс.руб.
 - В 2012 году Обществом был создан резерв по сомнительным долгам в размере 5 361 тыс.руб. Другие резервы в обществе не создавались.
 - Расходов, связанные с выполнением научно-исследовательских и технологических работ за 2012 год составили 930 тыс.руб.
 - При учете хозяйственных операций, совершенных в валюте, применялся курс соответствующей валюты, установленной Центральным банком Российской Федерации на дату совершения операции. Денежные средства на валютном счете отражены в бухгалтерской отчетности в сумме, исчисленной на основе официального курса по состоянию на 31.12.2012г. 30,3727 рубля за 1 доллар США. Обязательства, выраженных в иностранной валюте по состоянию на 31.12.2012г. составили 2,7 тыс. дол. США или 85 тыс.руб. (оплата членского взноса за 2013 год в International Accreditation Forum)
 - Общество в 2012г. не заключало договоров, условиями которых устанавливается распределение между участниками обязанностей по финансовой и иной совместно осуществляемой деятельности с целью получения экономических выгод или дохода.
 - Займы и кредиты Общество не получало.
 - В 2012 году Общество не получало государственной помощи.
 - Общество не принимало решений по поводу прекращения деятельности или какого-либо вида деятельности.
 - Чистая прибыль Общества за 2011 год на основании Решения единственного акционера от 02.05.2012г. была направлена в Резервный фонд в размере 180 тыс.руб. и на выплату дивидендов в размере 8 500 тыс.руб. Дивиденды были выплачены 26.06.2012г.
 - По состоянию на 01.12.2012 года в Обществе проведена

инвентаризация товаро-материальных ценностей, готовой продукции, наличных денежных средств, денежных документов, бланков строгой отчетности, нематериальных активов, расходов будущих периодов. По состоянию на 31.12.2012 года дебиторской и кредиторской задолженности, расчетов по налогам и сборам, денежных средств, находящихся в банках на расчетных и валютных счетах.

- В 2012 года налог на прибыль за прошлые годы не корректировался.

Перечень юридических и физических лиц, способных оказывать значительное влияние на Общество

№ п/п	Полное наименование для юридического лица или фамилия, имя, отчество для физического лица	Основание, в силу которого лицо признается, способным оказать значительное влияние на Общество	Дата наступления основания
1.	Котельников Владимир Семенович	1. Лицо осуществляет полномочия единоличного исполнительного органа Общества (Генеральный директор) 2. Лицо является членом Совета директоров	1. 17.03.2010 2. 15.06.2011 02.05.2012 - был избран на новый срок
2.	Елманов Владимир Викторович	Лицо является членом Совета директоров	15.06.2011 02.05.2012 - был избран на новый срок
3.	Мелех Андрей Витальевич	Лицо является членом Совета директоров	15.06.2011 02.05.2012- был избран на новый срок
4.	Тарасов Николай Михайлович	Лицо является членом Совета директоров	15.06.2011 (на срок с 01.01.2012 по 29.02.2012)
5.	Сулима Болеслав Болеславович	Лицо является членом Совета директоров	15.06.2011 02.05.2012 - был избран

			на новый срок
6.	Маринич Алла Борисовна	Лицо является членом Совета директоров	29.02.2012 02.05.2012 – был избран на новый срок
7.	Общество с ограниченной ответственностью «Институт транспортной и промышленной безопасности»	Лицо имеет право распоряжаться более чем 20% общего количество голосов, приходящихся на голосующие акции Общества	30.12.2008

В течение 2012 года выплаты Обществом членам Совета директоров не производились. Сумма вознаграждений, выплаченных за 2012 год Генеральному директору составила 3 903 тыс.руб. Объем сделок с ООО «Институт транспортной и промышленной безопасности» за 2012 год составил 5 640 тыс.руб.(предоставление Обществу в аренду транспортного средства с экипажем). Кроме этого ООО «Институт транспортной и промышленной безопасности» был выдан заем в размере 8 000 тыс.руб.

РАЗДЕЛ 3. Расшифровка основных (существенных) показателей Бухгалтерского баланса на 31.12.2012 года.

Расшифровка строки 1210 «Запасы»:

	(тыс.руб.)		
	По состоянию на 31.12.2012г.	По состоянию на 31.12.2011г.	По состоянию на 31.12.2010г.
Сырье и материалы	1 307	1 692	519
Готовая продукция	2 280	2 479	2 987
Товары	100	208	244
Затраты в незавершенном производстве	3 583	5 970	730
Расходы будущих периодов	4 163	404	1 840
Итого	11 433	10 753	6 320

1/0

Расшифровка строки 1230 «Дебиторская задолженность»

(тыс.руб.)

	По состоянию на 31.12.2012г.	По состоянию на 31.12.2011г.	По состоянию на 31.12.2010г.
Задолженность покупателей и заказчиков	19 106	20 954	18 862
Авансы выданные	1 183	2 677	2 997
Резерв по сомнительным долгам	(5 361)	(7 022)	-
Расчеты по налогам и сборам	3 677	5 489	2 460
Расчеты по социальному страхованию	658	348	345
Расчеты с прочими поставщиками и подрядчиками	10 675	1 411	1 250
Прочая задолженность	1	5	-
Итого	29 939	23 862	25 914

Строка 1260 «Прочие оборотные активы»

(тыс.руб.)

	По состоянию на 31.12.2012г.	По состоянию на 31.12.2011г.	По состоянию на 31.12.2010г.
НДС с полученных авансов и предоплат	1 189	1 152	1 003
Платежи по прочим видам страхования	217	-	-
Итого	1 406	1 152	1 003

НДС с авансов и предоплат до 2011 года в Бухгалтерском балансе не отражался, на эту сумму уменьшались авансы и предоплаты, отраженные по строке «Кредиторская задолженность».

Расшифровка строки 1520 «Кредиторская задолженность»

(тыс.руб.)

	По состоянию на 31.12.2012г.	По состоянию на 31.12.2011г.	По состоянию на 31.12.2010г.
Авансы и предоплаты полученные	7 797	7 555	6 576
Задолженность перед персоналом организации	1 109	532	3 746
Задолженность по налогам и сборам	3 897	2 634	2 030
Депонированная заработная плата	3	3	17
Задолженность по социальному страхованию	-	-	-
Задолженность поставщикам и подрядчикам	11 416	11 693	2 033
Прочая задолженность	634	-	4
Итого	24 856	22 417	14 406

Имеющаяся в балансе задолженность по налогам и сборам, а также расчеты с персоналом является текущей задолженностью, образовавшейся в декабре 2012 года.

Авансы и преоплаты полученные отражены в Бухгалтерском балансе с учетом НДС. До 2011 года эта задолженность уменьшалась на сумму НДС.

**РАЗДЕЛ 4. Расшифровка основных (существенных) показателей
Отчета о финансовых результатах за 2012 год.**

Расшифровка строки 2110 «Выручка»

(тыс.руб.)

	Январь-Декабрь 2012г. / Доля в общей сумме выручки от основного вида деятельности	Январь-Декабрь 2011г. / Доля в общей сумме выручки от основного вида деятельности
Аккредитация	79 560 / 48,7%	79 625 / 48,3%
Консультационно-информационные услуги	2 326 / 1,4%	515 / 0,3%
Научно-исследовательские работы	37 109 / 22,7%	37 775 / 22,9%

Проведение семинаров	3 369 / 2,1	3 984 / 2,4%
Разработка и экспертиза технической документации	40 505 / 24,8%	42 886 / 26,0%
Редакционно-издательская деятельность	442 / 0,3%	106 / 0,1%
Итого	163 311 / 100%	164 891 / 100%

Расшифровка строки 2340 «Прочие доходы»

(тыс.руб.)

	Январь-Декабрь 2012г	Январь-Декабрь 2011г.
Доходы, связанные с реализацией покупных товаров	53	78
Доходы, связанные с реализацией основных средств	-	716
Доходы, связанные с реализацией прочего имущества	59	14
Доходы, связанные со сдачей имущества в аренду	142	146
Курсовые разницы	29	140
Прибыль прошлых лет, выявленная в отчетном году	-	29
Списание кредиторской задолженности	124	172
Восстановление резерва по сомнительным долгам	2 880	-
Прочие расходы	22	59
Итого	3 309	1 354

Расшифровка строки 2350 «Прочие расходы»

(тыс.руб.)

	Январь-Декабрь 2012г.	Январь-Декабрь 2010г.
Расходы, связанные с реализацией основных средств	-	706
Расходы, связанные с реализацией прочего имущества		14
Расходы, связанные с реализацией покупных товаров	37	54
Расходы, связанные со сдачей имущества в аренду	107	-
Курсовые разницы	51	129
Расходы на услуги банков	245	258
Налог на имущество	57	61

Расходы, произведенные за счет прибыли текущего года	528	1 083
Убыток прошлых лет	22	768
Списание дебиторской задолженности	327	2 455
Расходы, связанные с ликвидацией основных средств	-	138
Безвозмездная передача товароматериальных ценностей	41	-
Создание резерва по сомнительным долгам	2074	7 022
Прочие расходы	53	23
	3 542	12 711

В убытках прошлых лет отражена корректировка (уменьшение) выручка за 2011 год.

Базовая прибыль на одну акцию за 2011 год составила 49 рублей (за 2011 год – 27 рублей).

РАЗДЕЛ 5. Сведения о собственном капитале Общества

(тыс.руб.)

№ п/п	Показатель	По состоянию на 31.12.2012г.	По состоянию на 31.12.2011г.	Изменения
1.	Уставный капитал	31 963	31 963	-
2.	Резервный капитал	1 598	1 418	180
3.	Чистые активы	57 150	51 590	5 560

Уставный капитал Общества оплачен полностью.

РАЗДЕЛ 6. Финансовые результаты деятельности

Наименование показателя	Формула расчета	2012 год	2011 год	Изменения
Показатели деятельности				
Общая рентабельность	Чистая прибыль/Выручка	0,1	0,05	0,05
Рентабельность собственного капитала	Чистая прибыль/((Собственный капитал	0,3	0,2	0,1

44

	на начало отчетного периода+ Собственный капитал на конец отчетного периода)/2)			
Рентабельность активов	Чистая прибыль / ((Активы на начало отчетного периода + Активы на конец отчетного периода)/2)	0,2	0,1	0,1
Показатели ликвидности				
Коэффициент текущей ликвидности	(Оборотные активы - Дебиторская задолженность) / Краткосрочные обязательства	2,0	2,0	-
Коэффициент абсолютной ликвидности	(Денежные средства + Краткосрочные финансовые вложения) / Краткосрочные обязательства	1,5	1,5	-
Коэффициент срочной ликвидности	(Денежные средства + Краткосрочные финансовые вложения + Дебиторская задолженность заказчиков) / Краткосрочные обязательства	2,2	2,4	-0,2
Показатели финансовой устойчивости				
Коэффициент обеспеченности собственными средствами	Собственный капитал- Внеоборотные активы / Оборотные средства	0,7	0,7	-
Коэффициент финансовой независимости	Собственный капитал / Активы	0,7	0,7	-
Коэффициент финансовой устойчивости	(Собственный капитал+ Долгосрочные обязательства) / Активы	0,7	0,7	-

Показатели деловой активности				
Коэффициент оборачиваемости текущих активов	Выручка / (Активы на начало отчетного периода + Активы на конец отчетного периода) / 2	2,1	2,4	-0,3
Коэффициент оборачиваемости дебиторской задолженности	Выручка / (Дебиторская задолженность на начало отчетного периода + Дебиторская задолженность на конец отчетного периода) / 2	6,1	6,6	-0,5

РАЗДЕЛ 7. Прочая информация

В 2012 году у Общества отсутствовали объекты обложения земельным налогом.

В соответствии с требованиями Федерального закона от 23.11.2009 №261-ФЗ Общество сообщает, что офисные помещения арендуются, в суммах арендной платы учитываются затраты на энергопотребление по двум арендодателям, по третьему арендодателю (адрес арендуемого помещения - 109147, г. Москва, ул. Марксистская, д.3, стр.2, офис 212) потребление электроэнергии составило – 50 099 кВт.

Затраты на оплату арендной платы в 2012 году составили 17 772 тыс.руб. (в 2011 году - 11 829 тыс.руб.).

Генеральный директор



В.С.Котельников

Главный бухгалтер



С.В.Арефьева